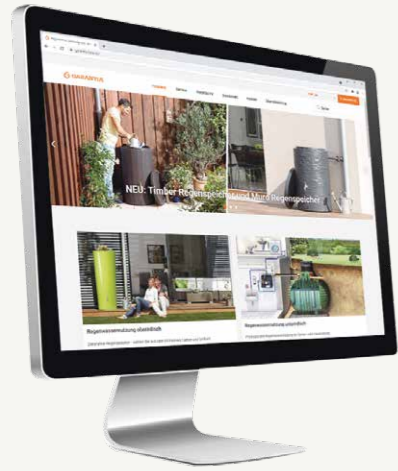


Woda deszczowa. Korzystaj. Oszczędzaj.



Oferta



www.garantia.com

- Szczegółowe informacje o produktach
- Dobór naziemnego zbiornika na deszczówkę - internetowy doradca
- Instrukcje, karty katalogowe, inne katalogi

MATERIAŁY WIDEO O PRODUKTACH



www.garantia.com/pl/garantia-tv



Naziemne zbiorniki na deszczówkę

>> od str. 8

- Wybierz spośród ponad 90-ciu kształtów, kolorów i rozmiarów
- Nowoczesne, rustykalne lub klasyczne wzornictwo
- Jako wolno stojące zbiorniki na wodę deszczową lub jako zbiorniki przyścienne



for a greener planet

Zmiany klimatyczne. Nasz świat stoi obecnie przed ogromnymi wyzwaniami. W tych czasach potrzebujemy wzorów do naśladowania. Albo lepiej powiedzieć: inspiratorów, którzy nie tylko głoszą zasady zrównoważonego rozwoju, ale także wprowadzają je w życie. Tak jak my w GRAF już teraz wnosimy istotny wkład w ochronę środowiska. W końcu nie tylko nasze rozwiązania do zarządzania wodą deszczową i inne zastosowania związane z wodą są w pełni zrównoważone. Tworzywo sztuczne, z którego wytwarzamy nasze produkty, pochodzi z recyklingu.

Przykładem są zbiorniki na deszczówkę z linii "green planet collection" – wykonane w 100% z materiału pochodzącego z recyklingu i w pełni nadające się do ponownego przetworzenia. Dzięki zbiornikom na wodę deszczową możemy z czystym sumieniem podlewać nasze ogrody, nawet podczas upałów. Przy okazji recykling pozwala nam zaoszczędzić około 100 000 ton CO₂ rocznie - tyle, ile emituje ponad 60 000 samochodów.

Dodatkowo recyklingowi poddajemy nasze produkty! Centrum Kompetencji Surowcowych w Herbolzheim (Niemcy) czyni nas wyjątkowymi. To nasze serce, które zawiera całą naszą innowacyjną moc. Dla lepszego świata dla nas wszystkich - dla bardziej zielonej planety.



Cykl recyklingu GARANTIA



Początek

Opakowania o krótkim okresie użytkowania, odpady plastikowe




100% GARANTIA

Trwałe, zrównoważone produkty GARANTIA

Wyznaczający trendy proces recyklingu

w Centrum Kompetencji ds. Surowców



Recyklat GARANTIA

Recyklat o jakości pierwotnego tworzywa sztucznego

To my

Cały świat mówi o zrównoważonym rozwoju. Dla nas od dawna jest to integralna część naszego DNA. Wcześniej dostrzegliśmy potencjał wody deszczowej: hasło "Woda deszczowa jest darmowa" (ang. Rainwater is free) było jedną z naszych pierwszych kampanii w latach '70. Już od 1974 roku w naszej rodzinnej firmie produkowane były beczki na wodę deszczową. Zaledwie cztery lata później pojawiły się pierwsze podziemne zbiorniki do gromadzenia deszczówki.

Zbiorniki na wodę deszczową produkujemy z materiałów pochodzących z recyklingu od 1980 roku. Swoją drogą, deszczówka nadal jest darmowa. Jednak w czasach zmian klimatycznych, suszy i ulewnych deszczy, zrównoważona gospodarka wodna to coś więcej: to cenny wkład w naszą przyszłość.

Za tym się opowiadamy:



75 %
zawartości surowców wtórnych



Produkty ekologiczne dla
ZRÓWNOWAŻONEGO
wykorzystania wody



Rocznie 100 000 T MNIEJ EMISJI CO₂
dzięki recyklingowi – co odpowiada emisji
CO₂ przez 60 000 samochodów



DŁUGA ŻYWOTNOŚĆ



Materiał z recyklingu
WOLNY OD ZANIECZYSZCZEŃ



80% udziału energii
odnawialnej w produkcji



Produkty, które można
W PEŁNI PODDAĆ RECYKLINGOWI



Najnowocześniejsze urządzenia
produkcyjne zapewniające
NISKIE ZUŻYCIE ENERGII

Więcej informacji na:
www.garantia.com/pl/o-marce-garantia



Dowiedz się
więcej

Tak właśnie zaczyna się ochrona środowiska

GARANTIA oferuje stylowe zbiorniki do zbierania wody deszczowej w ogrodzie. Magazynowanie już małych ilości deszczówki znacznie chroni zasoby wód gruntowych, jest bardzo korzystne dla naszego środowiska.

Oszczędności w portfelu

Woda pitna jest drogim towarem - zdecydowanie zbyt cennym, aby używać jej do podlewania roślin. Darmowa woda deszczowa jest zatem świetną alternatywą.

Zwolennicy podlewania wodą deszczową

Nie ma lepszej wody dla roślin niż deszczówka. Czysta i miękka spada z nieba za darmo. Jest zdecydowanie lepsza od zimnej i często twardej wody wodociągowej czy gruntowej. Zbiorniki na wodę deszczową są zatem standardem w coraz większej ilości gospodarstw i ogrodów.

W celu idealnego połączenia naziemnego zbiornika na deszczówkę z rurą spustową stosuje się specjalne zbieracze wody montowane w rurze spustowej, które zapobiegają również przepełnieniu zbiornika.



Wybierz swój zbiornik spośród ponad 90 kształtów, kolorów i rozmiarów

MODERN line

>> od str. 12



EXCLUSIVE line

>> od str. 20



CLASSIC line

>> od str. 28



BASIC line

>> od str. 52



WSKAZÓWKA
Dobór naziemnego zbiornika na deszczówkę - internetowy doradca
www.garantia.com/pl/zbiorniki-naziemne/dobor-naziemnego-zbiornika



Gwarantowana jakość GARANTIA



Zintegrowana donica na rośliny z wygodnym wyjmowaniem i głębokością 20 cm pozwala na indywidualną aranżację kwiatową wszystkich zbiorników na wodę deszczową typu 2w1.



ZBIERACZE WODY DESZCZOWEJ
I AKCESORIA DO ZBIORNIKÓW

od str. 58

PRZYJAZNE RECYKLINGOWI

75% wszystkich produktów GARANTIA jest wykonanych z surowców wtórnych. Niektóre produkty są wykonane z recyklatu nawet w 100%! Materiał, z którego zrobione są zbiorniki, nadaje się w całości do recyklingu. Już podczas opracowywania naszych produktów dużą wagę przywiązujemy do trwałej konstrukcji. W dłuższym okresie ma to mniejszy wpływ na środowisko.

BEZPIECZEŃSTWO

Dzięki zamkniętemu kształtowi zbiornika lub jego zintegrowanej pokrywie, zbiorniki dekoracyjne GARANTIA są zawsze bezpieczne dla dzieci.

AKCESORIA MONTAŻOWE W ZESTAWIE

Każdy zbiornik jest dostarczany wraz z akcesoriami. Są to na przykład uszczelki wlotowe, geowłóknina do wyłożenia donicy lub zabezpieczenie przed podmuchami wiatru do montażu pomiędzy zbiornikiem, a ścianą.

ODPORNOŚĆ NA PROMIENIOWANIE UV

Zbiorniki z tworzywa sztucznego są chronione przed szkodliwym działaniem promieni słonecznych, co zapewnia długą żywotność produktu. Ekspozycja na promieniowanie UV jest ograniczona do minimum.

ODPORNOŚĆ NA WARUNKI ATMOSFERYCZNE

Zbiornik na wodę deszczową jest narażony na działanie czynników atmosferycznych i ekstremalne wahania temperatury. Odpowiednie materiały zaprojektowane tak, aby wytrzymać złe warunki pogodowe, zapewniają długotrwały atrakcyjny wygląd zbiorników.

MOSIĘŻNY GWINT

Mosiężne przyłącze gwintowane 19 mm (¾") sprawia, że kran (wyposażenie dodatkowe) można łatwo zamontować bez konieczności wiercenia. Kran zapewnia prosty sposób pobierania wody.

DODATKOWE PRZYŁĄCZE

Dodatkowe przyłącze do pobierania wody za pomocą uniwersalnego zestawu węży (wyposażenie dodatkowe) oraz do opróżniania z resztek wody przed okresem mrozów.






ZBIORNIK DEKORACYJNY NATURA 2W1 350 L
sahara, Kod 326152



NATURALNE PASTELOWE KOLORY!

Zbiornik Natura 2w1 o falistej powierzchni przybiera różne odcienie w zależności od kąta padania promieni słonecznych.



Zbiornik dekoracyjny Natura 2w1



NOWOŚĆ

ZBIORNIK DEKORACYJNY NATURA 2W1 210 L
graphitegrey, Kod 326156

TO SIĘ PRZYDA
Kran chromowany
Kod 330254



>> Strona 66

NOWOŚĆ Zbiornik dekoracyjny
Natura 2w1 210l
Wysokość 110 cm | Śr. górna 58 cm
Śr. dolna 42 cm | Waga 10 kg

graphitegrey Kod 326156

Zbiornik dekoracyjny
Natura 2w1 350l
Wysokość 150 cm | Śr. górna 62 cm
Śr. dolna 50 cm | Waga 15 kg

arctic Kod 326150
sahara Kod 326152
ocean Kod 326153
NOWOŚĆ graphitegrey Kod 326154



ZBIORNIK DEKORACYJNY NATURA 2W1 350 L
arctic, Kod 326150

3D Dekor



Zbiorniki posiadają dwa wysokiej jakości mosiężne gwinty.



Zbiornik dekoracyjny Color 2w1



ZBIORNIK DEKORACYJNY COLOR 2W1 350 L
tomato, Kod 326102

Zbiornik dekoracyjny
Color 2w1 350l
Wysokość 150 cm | Śr. górna 62 cm
Śr. dolna 50 cm | Waga 15 kg

apple Kod 326100
tomato Kod 326102
coco Kod 326105



ZBIORNIK DEKORACYJNY COLOR 2W1 350 L
apple, Kod 326100



TO SIĘ PRZYDA
Kran chromowany
Kod 330254



>> Strona 66

apple



tomato



coco



Zbiorniki posiadają
dwa wysokiej jakości
mosiężne gwinty.



Zbiornik dekoracyjny Stone 2w1



ZBIORNIK DEKORACYJNY STONE 2W1 350 L
silver, Kod 326140

TO SIĘ PRZYDA
Kran chromowany
Kod 330254



>> Strona 66


NOWOŚĆ Zbiornik dekoracyjny
Stone 2w1 210I
Wysokość 150 cm | Śr. górna 58 cm
Śr. dolna 42 cm | Waga 10 kg

lava Kod 326142

Zbiornik dekoracyjny
Stone 2w1 350I
Wysokość 150 cm | Śr. górna 62 cm
Śr. dolna 50 cm | Waga 15 kg

silver Kod 326140

lava Kod 326141



ZBIORNIK DEKORACYJNY STONE 2W1 210 L
lava, Kod 326142



Zbiorniki posiadają
dwa wysokiej jakości
mosiężne gwinty.

Antyczna Amfora



ANTYCZNA AMFORA 360 L
terracotta, Kod 211602

TO SIĘ PRZYDA
Zbieracz wody Speedy
z wkładem filtracyjnym
Kod 503040



>> Strona 63

Antyczna Amfora 250l
Wysokość 108 cm | ø max. 70 cm
Szerokość nad uchwytyami 79 cm
Waga 15 kg
Głębokość zintegrowanej donicy 15 cm

terracotta Kod 211601
ciemny granit Kod 211609

Antyczna Amfora 360l
Wysokość 120 cm | ø max. 78 cm
Szerokość nad uchwytyami 88 cm
Waga 20 kg
Głębokość zintegrowanej donicy 17 cm

terracotta Kod 211602
ciemny granit Kod 211610

Antyczna Amfora 600l
Wysokość 142 cm | ø max. 92 cm
Szerokość nad uchwytyami 104 cm
Waga 30 kg
Głębokość zintegrowanej donicy 20 cm

terracotta Kod 211612
ciemny granit Kod 211614

Antyczna Amfora 260l w wersji przyściennej
Wysokość 120 cm | Głębokość 54 cm
Szerokość nad uchwytyami 88 cm
Waga 20 kg
Głębokość zintegrowanej donicy 17 cm

terracotta Kod 211603
ciemny granit Kod 211611



ANTYCZNA AMFORA 260 L W WERSJI PRZYŚCIENNEJ
ciemny granit, Kod 211611

3D Dekor

terracotta



ciemny granit



Dzięki wykorzystywanej metodzie produkcji każda Antyczna Amfora ma unikatową fakturę.



Zbiorniki posiadają dwa wysokiej jakości mosiężne gwinty.

Zbiornik przyścienny Woody



ZBIORNIK PRZYŚCIENNY WOODY
ciemne drewno, Kod 212200

**Zbiornik przyścienny
Woody 350l**

Wysokość 124 cm | Głębokość 40 cm
Szerokość 100 cm | Waga 35 kg

ciemne drewno Kod 212200
jasne drewno Kod 212201

ZBIORNIK PRZYŚCIENNY WOODY
jasne drewno, Kod 212201

3D
Dekor



ciemne drewno



Zbiorniki posiadają dwa wysokiej jakości mosiężne gwinty.



jasne drewno



Dzięki wykorzystywanej metodzie produkcji każdy zbiornik Woody ma unikatową fakturę.



TO SIĘ PRZYDA
Kran mosiężny
Kod 220011



>> Strona 66

Zbiornik przyścienny Sunda



Zbiornik przyścienny Sunda 3001
Szerokość 80 cm | Głębokość 40 cm
Wysokość 118 cm | Waga 16 kg

mocca Kod 212100



3D Dekor

TO SIĘ PRZYDA
Zbieracz wody Speedy z wkładem filtracyjnym
Kod 503040



>> Strona 63

Wysokiej jakości zbiornik o nowoczesnej fakturze rattanu



Zbiornik przyścienny Rocky



ZBIORNIK PRZYŚCIENNY ROCKY
granitowy, Kod 326130

TO SIĘ PRZYDA
Kran chromowany
Kod 330282



>> Strona 66

Zbiornik przyścienny Rocky 400l

Szerokość 120 cm | Głębokość 40 cm
Wysokość 100 cm | Waga 35 kg

granitowy	Kod 326130
piaskowy	Kod 326132
cegłany	Kod 326131



ZBIORNIK PRZYŚCIENNY ROCKY
piaskowy, Kod 326132

3D Dekor



granitowy

piaskowy

cegłany

Zbiorniki posiadają dwa wysokiej jakości mosiężne gwinty.



Dzięki wykorzystywanej metodzie produkcji każdy zbiornik Rocky ma unikatową fakturę.



Zbiornik 2w1



ZBIORNIK 2W1 300 L
mocca, Kod 326109

TO SIĘ PRZYDA
Kran chromowany
Kod 330254



>> Strona 66

Zbiornik 2w1 300I
Wysokość 145 cm | ø max. 62 cm
Waga 12 kg

mocca Kod 326109
szary cynkowy Kod 326111



ZBIORNIK 2W1 300 L
szary cynkowy, Kod 326111

3D
Dekor



Zbiornik Linus 2w1



Zbiornik Linus 2w1 220l
Wysokość 120 cm | Śr. górna 58 cm
Śr. dolna 40 cm | Waga 10 kg
szary cynkowy Kod 326170



3D Dekor

TO SIĘ PRZYDA
Kran chromowany
Kod 330254



>> Strona 66

Solidny zbiornik na wodę deszczową o wyjątkowym wzornictwie i unikalnej strukturze powierzchni



Zbiornik Nordic 2w1

ZBIORNIK NORDIC 2W1
szary, Kod 326182

NOWOŚĆ

3D Dekor



Zbiornik Nordic

ZBIORNIK NORDIC
grafitowy, Kod 326181

NOWOŚĆ

3D Dekor

NOWOŚĆ Zbiornik Nordic 2w1 300I
Wysokość 118 cm | ø max 59 cm
Waga 8 kg

grafitowy Kod 326180
szary Kod 326182

Ze zintegrowaną donicą na kwiaty, do samodzielnej aranżacji.



NOWOŚĆ Zbiornik Nordic 300I
Wysokość 118 cm | ø max 59 cm
Waga 8 kg

grafitowy Kod 326181
szary Kod 326183

Zdemowana pokrywa ułatwiająca pobieranie wody ze zintegrowanym zabezpieczeniem przed otwarciem przez dzieci.



Zbiornik Timber



TO SIĘ PRZYDA

Kran mosiężny
Kod 220011



>> Strona 66



Zbiornik Timber 2301

Wysokość 93 cm | Średnica 57 cm

Waga 10 kg

brązowy

Kod 212135



3D
Dekor

Zdejmowana pokrywa ułatwiająca pobieranie wody ze zintegrowanym zabezpieczeniem przed otwarciem przez dzieci.

NOWOŚĆ



Beczka Barrica



BECZKA BARRICA 260 L
brązowy, Kod 212130

TO SIĘ PRZYDA
Zbieracz wody Speedy
z wkładem filtracyjnym
Kod 503040



>> Strona 63

Beczka Barrica 260 I
Wysokość 93 cm | ø max. 65 cm
Waga 11 kg

brązowy Kod 212130

Beczka Barrica 420 I
Wysokość 105 cm | ø max. 78 cm
Waga 16 kg

brązowy Kod 212132



BECZKA BARRICA 260 L
brązowy, Kod 212130

3D
Dekor

Zdejmowana pokrywa ułatwiająca pobieranie
wody ze zintegrowanym zabezpieczeniem
przed otwarciem przez dzieci.



Zbiornik Muro



ZBIORNIK MURO 260 L
grafitowy, Kod 326160

Zbiornik Muro 2601
Wysokość 93 cm | Średnia 60 cm
Waga 10 kg

grafitowy Kod 326160

Zbiornik Muro 4201
Wysokość 104 cm | Średnia 79 cm
Waga 16 kg

grafitowy Kod 326162



ZBIORNIK MURO 260 L
grafitowy, Kod 326160

3D
Dekor

TO SIĘ PRZYDA
Kran chromowany
Kod 330282



>> Strona 66

Zdejmowana pokrywa ułatwiająca pobieranie wody ze zintegrowanym zabezpieczeniem przed otwarciem przez dzieci.



Zbiornik Amfora



NOWOŚĆ

ZBIORNIK AMFORA 240L
terracotta, Kod 211700

TO SIĘ PRZYDA
Kran mosiężny
Kod 220011



>> Strona 66

NOWOŚĆ Zbiornik Amfora 240l

Wysokość 118 cm | ø max. 59 cm
Śr. pokrywy 18 cm | Waga 8 kg

terracotta Kod 211700

Zbiornik Amfora 300l

Wysokość 129 cm | ø max. 68 cm
Śr. pokrywy 18 cm | Waga 10 kg

terracotta Kod 211701

Zbiornik Amfora 500l

Wysokość 150 cm | ø max. 79 cm
Śr. pokrywy 18 cm | Waga 14 kg

terracotta Kod 211702



ZBIORNIK AMFORA 500L
terracotta, Kod 211702

3D
Dekor



NOWOŚĆ



Zbiornik Kolumna

3D Dekor

KOLUMNA PRZYŚCIENNA 550 L
piaskowy, Kod 326521



ZBIORNIK KOLUMNA 330 L
szary, Kod 326531



Zbiornik Kolumna 330I
Wysokość 161 cm | ø max. 59 cm
Śr. pokrywy 18 cm | Waga 14 kg

piaskowy Kod 326530
szary Kod 326531

Zbiornik Kolumna 2000I
Wysokość 223 cm | ø max. 118 cm
Śr. pokrywy 18 cm | Waga 75 kg

piaskowy Kod 326540

Zbiornik Kolumna 500I
Wysokość 193 cm | ø max. 73 cm
Śr. pokrywy 18 cm | Waga 25 kg

piaskowy Kod 326510
szary Kod 326512

Zbiornik Kolumna przyścienna 550I
Szerkość 88 cm | Głębokość 52 cm
Wysokość 212 cm | Śr. pokrywy 18 cm
Waga 32 kg

piaskowy Kod 326521

Zbiornik Kolumna 1000I
Wysokość 222 cm | ø max. 91 cm
Śr. pokrywy 18 cm | Waga 44 kg

piaskowy Kod 326505
szary Kod 326506



TO SIĘ PRZYDA
Zbieracz wody deszczowej
Pro, szary
Kod 344200



>> Strona 65

Zbiornik Elegance



ZBIORNIK ELEGANCE
piaskowy, Kod 212302

Zbiornik Elegance 400l
Szerokość 60 cm | Głębokość 60 cm
Wysokość 180 cm | Waga 18 kg

szary Kod 212301
piaskowy Kod 212302

ZBIORNIK ELEGANCE
szary, Kod 212301

szary



piaskowy



TO SIĘ PRZYDA
Kran chromowany
Kod 330254



>> Strona 66



Zbiornik Terranova



Zbiornik Terranova 275 I
Szerokość 80 cm | Głębokość 40 cm
Wysokość 105 cm | Waga 12 kg
grafitowy Kod 212120




3D Dekor

TO SIĘ PRZYDA
Zbieracz wody Speedy z wkładem filtrującym
Kod 503040
» Strona 63



Prosty, kompaktowy zbiornik na deszczówkę o fakturze tynku



Ogrodowe punkty poboru wody

Granitowy punkt poboru wody
Wysokość 100 cm | **Kolumna** 13 x 13 cm
Podstawa 25 x 25 cm | **Waga** 5 kg

ciemny granit Kod 356025
jasny granit Kod 356026

Drewniany punkt poboru wody
Wysokość 100 cm | **Kolumna** 13 x 13 cm
Podstawa 25 x 25 cm | **Waga** 5 kg

ciemne drewno Kod 356030
jasne drewno Kod 356031

Punkt poboru wody Rondo
Wysokość 90 cm | **Śr. kolumny** 12 cm
Śr. podstawy 19 cm | **Waga** 3 kg

szary Kod 356021

W zestawie znajduje się chromowany kran z gwintem 19mm (¾")

Wykonany ze szczególnie wytrzymałego i odpornego na warunki atmosferyczne tworzywa sztucznego do złudzenia przypominającego naturalny kamień

Prosta instalacja – fabryczne wykonane otwory w podstawie

Możliwość podłączenia od dołu przy pomocy przyłącza 19 mm (¾").



DREWNIANY PUNKT POBORU WODY
 jasne drewno, Kod 356031



GRANITOWY PUNKT POBORU WODY
 ciemny granit, Kod 356025

3D Dekor

Fontanny ogrodowe



FONTANNA VENEZIA
ceglany, Kod 356102

Fontanna Venezia
Wysokość 90 cm | Szerokość 44 cm
Głębokość 52 cm
Wysokość misy 15 cm | Waga 7 kg

jasny granit Kod 356100
ceglany Kod 356102

Fontanna Roma
Wysokość 100 cm | Szerokość 54 cm
Głębokość 58 cm
Wysokość misy 25 cm | Waga 8 kg


jasny granit Kod 356101
ceglany Kod 356103

W zestawie kran z gwintem o średnicy 19 mm (¾") do wygodnego pobierania wody

Wykonana ze szczególnie wytrzymałego i odpornego na warunki atmosferyczne tworzywa sztucznego do złudzenia przypominającego naturalny kamień

Gotowa do podłączenia, wstępnie zmontowana

Możliwość podłączenia od dołu przy pomocy przyłącza 19 mm (¾")



FONTANNA ROMA
jasny granit, Kod 356101

3D Dekor

Zbiornik Cubus



ZBIORNIK CUBUS
ciemnozielony, Kod 326040



NOWOŚĆ

NOWOŚĆ Zbiornik Cubus 1000l
Szerokość 80 cm | Głębokość 80 cm
Wysokość 184 cm | Waga 26 kg

ciemnozielony Kod 326040
betonowoszary Kod 326041

ZBIORNIK CUBUS
betonowoszary, Kod 326041



NOWOŚĆ



ciemnozielony

NOWOŚĆ



betonowoszary

NOWOŚĆ

TO SIĘ PRZYDA
Kran chromowany
Kod 330282



>> Strona 66

Zbiornik posiada
trzy zintegrowane
przyłącza gwintowane



Zbiornik Classico | Zbiornik Garden | Zbiornik Top



ZBIORNIK CLASSICO 650 L
ciemnozielony, Kod 326030



ZBIORNIK TOP 1300 L
ciemnozielony, Kod 323001



ZBIORNIK GARDEN 750 L
ciemnozielony, Kod 326010

Zbiornik Classico 650 I

Szerokość 80 cm | Głębokość 60 cm
Wysokość 192 cm | Śr. pokrywy 18 cm
Waga 28 kg
ciemnozielony Kod 326030

Zbiornik Classico 1300 I

Zestaw składa się z 2 zbiorników 650 l wraz z zestawami przyłączeniowymi (wierćto, uszczelka, element łączący)
Szerokość 165 cm | Głębokość 60 cm
Wysokość 192 cm | Śr. pokrywy 18 cm
Waga 56 kg
ciemnozielony Kod 326035

Zbiornik Classico 2600 I

Zestaw składa się z 4 zbiorników 650 l wraz z zestawami przyłączeniowymi (wierćto, uszczelka, element łączący)
Szerokość 335 cm | Głębokość 60 cm
Wysokość 192 cm | Śr. pokrywy 18 cm
Waga 112 kg
ciemnozielony Kod 326036

- Do montażu naziemnego w ogrodzie lub w piwnicy
- Możliwość rozbudowy w zależności od potrzeb
- Z przyłączem gwintowanym 19 mm (¾")

Zbiornik Top 1300 I

Wysokość 156 cm | ø max. 118 cm
Waga 30 kg
ciemnozielony Kod 323001

Akcesoria do zbiornika Top

Zestaw uszczeltek DN 75

Składa się z 2 sztuk specjalnych uszczeltek (bez wierćta i rur łączących)
Kod 322010

Zestaw ssący z pływakiem i drobnym filtrem

Bez węża
Kod 330054

Otwornica DN75

Z wierćtem
Kod 202002

- Niedrogie rozwiązanie dla zbierania deszczówki
- Duża stabilność zbiorników
- Możliwość rozbudowy w zależności od potrzeb
- Przyłącza: 2x DN 75, 2x DN 110 i 1x DN200 pasują do dostępnych w handlu rur HT/KG
- Wygodny transport dzięki kształtowi zbiornika – dwie połówki muszli

Zbiornik Garden 500 I

Szerokość 88 cm | Głębokość 72 cm
Wysokość 108 cm | Śr. pokrywy 38 cm
Waga 23 kg
ciemnozielony Kod 326022

Zbiornik Garden 750 I

Szerokość 88 cm | Głębokość 72 cm
Wysokość 161 cm | Śr. pokrywy 38 cm
Waga 39 kg
ciemnozielony Kod 326010

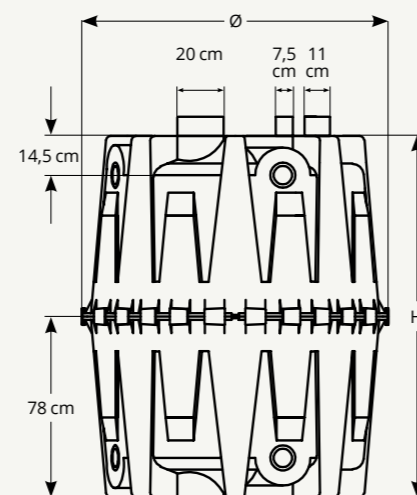
- Do montażu w ogrodzie lub w piwnicy
- Możliwość rozbudowy w zależności od potrzeb
- Łatwe czyszczenie dzięki dużej pokrywie o średnicy 38 cm
- Pokrywa z zabezpieczeniem przed otwarciem przez dzieci
- Przezroczysty uniwersalny zestaw węży, który służy również jako wskaźnik poziomu wody wewnątrz zbiornika



Zbiornik Herkules



ZBIORNIK HERKULES 1600 L
Kod 320001



Wykonany z polipropylenu, wzmocniony włóknem szklanym
Odporny na promieniowanie UV
W 100% nadający się do recyklingu

Pojemność [l]	Ilość zbiorników	Średnica ø [cm]	Wysokość H [cm]	Waga [kg]	Kod
1600	1	135	160	60	320001
3200*	2	Patrz zbiornik 1600 l			211001
4800*	3				211002

*wraz z zestawem rozszerzającym DN110. Połączenie we własnym zakresie!

UWAGA!
Rury połączeniowe
2 x DN75, 2 x DN110 i 2 x DN200.

Potrójne zastosowanie!



Jako zbiornik naziemny
Można po prostu umieścić zbiornik Herkules w ogrodzie.



Jako zbiornik podziemny
Z wykorzystaniem akcesoriów takich jak rura wsporna i nadbudowa zbiornik Herkules można zainstalować również pod ziemią.
Zbiornik może być zainstalowany również w wodzie gruntowej, należy jednak pamiętać o odpowiednim zabezpieczeniu.



Do montażu wewnątrz budynku
Zbiornik Herkules można zainstalować np. w pomieszczeniu technicznym.

TO SIĘ PRZYDA

Kran mosiężny z przyłączem śrubowym
Kod 330044
>> Strona 66



Zbieracz wody Pro
Kod 344200 / 34420
>> Strona 65



Akcesoria

Artykuły	Przyłącze	Kod
Zestaw rozszerzający do zbiornika Herkules składający się z dwóch specjalnych uszczelek (bez nawiertki)	DN75	202029
	DN110	202028
Wiertło z otwornicą	DN75	202002
	DN110	202003
Nadbudowa DN200 dla zbiornika Herkules (regulacja do 1m)		322026
Wspornik dla zbiornika Herkules do montażu podziemnego		322014
Zestaw ssący z pływakiem i filtrem z zaworem zwrotnym		330054




Łatwy montaż!



Wygodny w transporcie
Połówka zbiornika Herkules waży zaledwie 30 kg. Niska waga jest zaletą w transporcie i podczas montażu. Połówki zbiornika mieszczą się w drzwiach o szerokości min. 80 cm.



Założ uszczelkę i połącz dwie połówki zbiornika
Dwie połówki zbiornika są trwale i szczelnie ze sobą połączone dzięki solidnej uszczelce profilowej i klipsom montażowym. Możliwy jest demontaż.



Zainstaluj zbiornik.
Zestawy rozszerzające umożliwiają wygodne połączenie kilku zbiorników, co pozwala osiągnąć większą pojemność zestawu.

Klasyczne zbiorniki naziemne



PROSTOKĄTNY ZBIORNIK SQUARE
grafitowy, Kod 501204

TO SIĘ PRZYDA
Zbieracz wody Rapido
Kod 503070



>> Strona 63



Zbiornik Lanzarote
grafitowa szarość, w zestawie z pokrywą, kranem i zabezpieczeniem przed otwarciem przez dzieci

Pojemność [l]	Wysokość ¹⁾ [cm]	ø max. [cm]	Kod
300	86	82	500222

Podstawa pod zbiornik Lanzarote

Wysokość [cm]	Kolor	Kod
33	grafitowa szarość	502015



Zbiornik Siena
taupe, w zestawie z pokrywą, kranem i zabezpieczeniem przed otwarciem przez dzieci

Pojemność [l]	Wysokość ¹⁾ [cm]	ø max. [cm]	Kod
300	86	82	500227

Podstawa pod zbiornik Siena

Wysokość [cm]	Kolor	Kod
33	taupe	502016



Prostokątny zbiornik Square
grafitowy, w zestawie z pokrywą i kranem

Poj. [l]	Szer. [cm]	Głęb. [cm]	Wys. ¹⁾ [cm]	Kod
300*	80	66	92	501204

*w tym metalowe usztywnienie dla większej stabilności

Podstawa pod zbiornik grafitowy

Pasuje do zbiornika Square [l]	Wys. [cm]	Kod
300	33	502021



Prostokątny zbiornik Square
zielony, w zestawie z pokrywą i kranem

Poj. [l]	Szer. [cm]	Głęb. [cm]	Wys. ¹⁾ [cm]	Kod
203	70	70	82	501205
300*	80	66	92	501206
520*	124	80	93	501207

*w tym metalowe usztywnienie dla większej stabilności

Podstawa pod zbiornik zielony

Pasuje do zbiornika Square [l]	Wys. [cm]	Kod
203	33	502001
300	33	502004
520	33	502005



Zbiornik Round
zielony, w zestawie z pokrywą i kranem

Pojemność [l]	Wysokość ¹⁾ [cm]	ø max. [cm]	Kod
210	80	77	500212
310	94	80	500213
510	110	100	500214

Podstawa pod zbiornik zielony

Pasuje do zbiornika Round [l]	Wys. [cm]	Kod
210	33	502001
310	33	502002
510	33	502003



Kwadratowy zbiornik na wodę
zielony, w zestawie z pokrywą i kranem

Poj. [l]	Szer. [cm]	Głęb. [cm]	Wys. ¹⁾ [cm]	Kod
210	81	63	69	501201
400	96	75	84	501202


¹⁾Wysokość wraz z pokrywą

Łatwe podłączenie do rury spustowej

ZBIERACZE WODY >> str. 62

Zbieracze wody niezawodnie filtrują wodę deszczową z większych zanieczyszczeń (np. z liście), tym samym zapewniając najlepszą jakość wody. Po podłączeniu do rury spustowej zapobiegają również przepełnieniu zbiornika - nadmiar wody po prostu sływa z powrotem do rury spustowej. Zbieracze wody można także przestawić na tryb zimowy.

Możliwość podłączenia z każdej strony zbiornika



ZESTAW DO ODPROWADZANIA WODY ZE ZBIORNIKA >> str. 67

Dodatkową możliwość poboru wody oferuje uniwersalny zestaw węży i zestaw węży Aqua-Go (akcesoria). Służą one do wykorzystania całej wody znajdującej się w zbiorniku oraz jako wskaźnik poziomu napełnienia.

Zestaw węży uniwersalnych jest wkręcany w przyłącze zbiornika lub montowany na zbiorniku za pomocą wiertła i uszczelki (oba elementy wchodzi w zakres dostawy). Zestaw węży Aqua-Go można po prostu wkręcić, jeśli dostępne jest przyłącze gwintowane.



BUDOWA I PODŁĄCZENIE ZBIORNIKA NA WODĘ DESZCZOWĄ

Sprawdź na filmie jak łatwa jest instalacja zbiornika naziemnego, co trzeba wziąć pod uwagę i jak podłączyć go do rury spustowej.



WSKAZÓWKA

Film instruktażowy można obejrzeć na naszej stronie internetowej >> www.garantia.com/v403




POBÓR WODY >> str. 66

Pobieranie wody jest bardzo wygodne dzięki kranom GARANTIA (wyposażenie dodatkowe). Są one wkręcane w standardowe przyłącza gwintowane zbiorników bez konieczności wiercenia.

Zbieracze wody deszczowej

Zbieracz wody	Automat Quattro	Rapido Quattro	Speedy	Rapido
Średnica rury spustowej	70 – 100 mm	65 – 90 mm	70 – 100 mm	70 – 100 mm
Funkcja zatrzymania przepływu	•	•	•	•
Maksymalna zalecana powierzchnia dachu	50 m ²	50 m ²	80 m ²	80 m ²
Rodzaj przyłącza	25 mm (1")	32 mm (1 ¼")	32 mm (1 ¼")	32 mm (1 ¼")
Wymagana odległość rury spustowej od ściany	17 mm	-	-	-
Tryb lato / zima	•	•	•	•
Wkład filtracyjny	Kratka filtrująca	-	Sito z tworzywa sztucznego	-
Wymiary [Dłg. x Szer. x Wys.]	13 cm x 15 cm x 12 cm	15 cm x 5,5 cm x 8 cm	16 cm x 6,5 cm x 9 cm	9 cm x 5,5 cm x 5,5 cm
Kod	Szary: 503060 Beżowy: 503062	503071	503040	503070



WSKAZÓWKA

Film instruktażowy można obejrzeć na naszej stronie internetowej www.garantia.com/v404

- Pasuje rur spustowych o wymiarach: 65x 65 mm, 60 x 80 mm, 70 x 110 mm, 73 x 100 mm, 90 x 56 mm, 105 x 76 mm
- W zestawie znajduje się wąż o długości 25 cm

- ✓ Kratka filtrująca
- ✓ Tryb letni i zimowy

- Instalacja bez konieczności demontażu rury spustowej
- W zestawie znajduje się otwornica, uszczelka oraz elastyczny wąż o długości 40 cm

- ✓ Tryb letni i zimowy

- Instalacja bez konieczności demontażu rury spustowej
- W zestawie znajduje się otwornica, uszczelka oraz elastyczny wąż o długości 40 cm

- ✓ Filtr
- ✓ Tryb letni i zimowy

- Instalacja bez konieczności demontażu rury spustowej
- W zestawie znajduje się otwornica, uszczelka oraz elastyczny wąż o długości 40 cm

- ✓ Tryb letni i zimowy

MISTRZOSTWO ŚWIATA

Montaż w 5 minut!

Wywierć otwór



Podłącz




Gotowe!



Zbieracze wody deszczowej

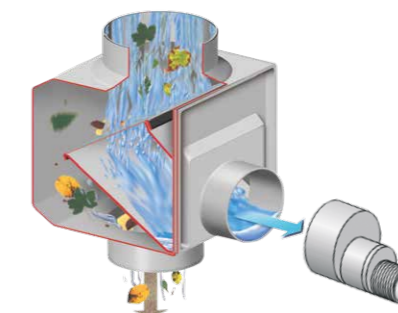
Zbieracz wody	Automat de luxe*	Automat	Automat Mini	Pro*	Kompakt	Filtr narynnowy
Średnica rury spustowej	70/80/100 mm	70 – 100 mm	50 – 60 mm	70/80/100 mm	70 – 100 mm	70 – 100 mm
Funkcja zatrzymania przepływu	•	•	•	•	•	-
Maksymalna zalecana powierzchnia dachu	80 m ²	50 m ²	50 m ²	200 m ²	200 m ²	80 m ²
Rodzaj przyłącza	32 mm (1 ¼")	25 mm (1")	25 mm (1")	DN50, 32 mm (1 ¼")	DN70 DN50, 32 mm (1 ¼")	-
Wymagana odległość rury spustowej od ściany	25 mm	16 mm	17 mm	16 mm	25 mm	5 mm
Tryb lato / zima	•	•	•	•	•	•
Wkład filtracyjny	Sito z twor. sztucznego	Sito z twor. sztucznego	Sito z twor. sztucznego	Sito drobne ze stali nierdzewnej	Sito drobne ze stali nierdzewnej	Sito drobne ze stali nierdzewnej
Wymiary	Wys. 15 cm Ø 15 cm	Wys. 11,5 cm Ø 13 cm	Wys. 9,5 cm Ø 8 cm	Wys. 25,5 cm Ø 13 cm	Wys. 25 cm Szer. 15 cm Głęb. 20 cm	Wys. 35 cm Szer. 11 cm Głęb. 18 cm
Kolor Kod	szary 503015 brązowy 503014	szary 503011 brązowy 503010	szary 503006 brązowy 503005	szary 344200 brązowy 344201	szary 343011	szary 346013



- W zestawie z węzłem 25 cm i połączeniem śrubowym



- Duża powierzchnia filtracyjna
- Obrotowa obudowa filtra zapewnia elastyczne połączenie
- W zestawie z uszczelką
- Samoczyszczący się i nie wymagający konserwacji



- W zestawie z uszczelką



- Skutecznie oczyszcza wodę z liści i większych zanieczyszczeń - zapobiega zatykaniu się rury spustowej
- Samoczyszczący się i niewymagający konserwacji
- Wygodne wyjmowanie sita bez zdejmowania filtra - do czyszczenia lub przed okresem mrozu

SMUKŁY PROFESJONALISTA DLA DUŻYCH DACHÓW

Dla powierzchni dachowych do 200 m²

*Dla wygodnej konserwacji w przypadku rur spustowych o rozmiarach 70/80 wymagana jest również tuleja przesuwna rury spustowej.



Akcesoria do zbiorników naziemnych



Designerski kran z chromowaną wylewką

Ten stylowy kran z chromowaną wylewką jest idealny do nowoczesnych zbiorników na wodę deszczową z linii Modern. Chrom polerowany, rozmiar 19 mm (3/4"), w zestawie z taśmą teflonową.

Kod 330254



Plastikowy kran Aqua-Quick w zestawie

W celu szybszego pobierania wody! W zestawie znajdują się: kran Aqua-Quick z uszczelką i przyłączem śrubowym, elementy połączeniowe dla standardowych gwintów do węży 13 mm (1/2") i 19 mm (3/4"), nakrętki połączeniowe i uszczelki.

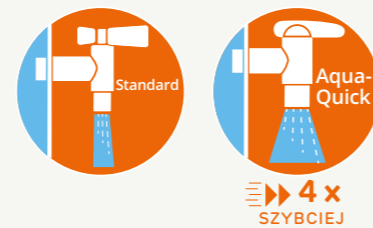
Kod 504044



Plastikowy kran Aqua-Quick

Kran Aqua-Quick zapewnia 4 x szybszy przepływ wody niż inne tradycyjne krany. W kolorze miedzi, pasuje do wszystkich zbiorników naziemnych i beczek na deszczówkę, rozmiar 19 mm (3/4"), w zestawie z uszczelką i nakrętką zabezpieczającą.

Kod 504040



Kran

Pasuje idealnie do zbiorników dekoracyjnych z linii Classic i Exclusive. Gwint 19mm (3/4"), w zestawie z teflonową taśmą uszczelniającą.

mosiężny Kod 220011
srebrny Kod 330282



Plastikowy element połączeniowy

Kompatybilny z kranami GARANTIA. Gwint wewnętrzny 19mm (3/4"), zewnętrzny 25mm (1").

Kod 504025



Kran mosiężny z przyłączem śrubowym

Dedykowany zbiornikom Herkules, Top i Garden. Gwint 19mm (3/4"), w zestawie z teflonową taśmą uszczelniającą.

Kod 330044



Plastikowy biały kran

Gwint 19mm (3/4"). W zestawie z uszczelką i nakrętką zabezpieczającą.


Kod 504011



Końcówka do węża GZ 1"

Z uszczelką i nakrętką zabezpieczającą.

32 mm (1 1/4") Kod 220021



Końcówka do węża GZ 1"

32 mm (1 1/4") Kod 330041
51 mm (2") Kod 330043



Zestaw do odprowadzania wody ze zbiornika 3/4"

Zestaw służący do całkowitego opróżniania zbiorników na deszczówkę. Może posłużyć jako wskaźnik poziomu wody w zbiorniku. Pasuje do **każdego** zbiornika. Składa się z elastycznego węża 215cm, plastikowego kranu Aqua-Quick, otwornicy i akcesoriów montażowych

Kod 220015



Zestaw połączeniowy Flex-Comfort

Bardzo długi i elastyczny zestaw połączeniowy (40 cm) do zbiorników na wodę deszczową i do podłączenia zbieraczy wody do rur spustowych. W komplecie bogate wyposażenie montażowe.

Zakres dostawy:

Wąż elastyczny 40 cm, wysokiej jakości otwornica, dysza do węża; 2x złączka, 2x uszczelka wlotowa i zacisk węża.

szary Kod 220019
brązowy Kod 220020



Zestaw połączeniowy do zbiorników na wodę

Składa się z węża o długości 25 cm oraz dwóch elementów połączeniowych z nakrętkami zabezpieczającymi.

19 mm (3/4") Kod 504017
19 mm (3/4") z wiertłem Kod 504018
32 mm (1 1/4") Kod 330031
51 mm (2") Kod 330040



Spinki mocujące do pokryw zbiorników

Zabezpieczenie przed niekontrolowanym otwarciem zbiornika, np. w wyniku podmuchów wiatru. Do montażu przy pokrywach zbiorników. Do wielokrotnego użytku. W zestawie 4 sztuki.

Kod 504016



NOWOŚĆ Zestaw Aqua-Go

Wygodny pobór wody z każdej wysokości, pasuje do wszystkich naziemnych zbiorników na wodę deszczową. Przezroczysty wąż zawsze pokazuje aktualny stan napełnienia zbiornika do wysokości 2 m.

19 mm (3/4") Kod 220022





Praktyczne produkty ogrodowe

Wszystkie nasze produkty ogrodowe znajdziecie Państwo w katalogu "Ogród"



Zastrzeżenie gwarancyjne:

Gwarancja wymieniona w niniejszym katalogu dotyczy odpowiednich zbiorników, a nie poszczególnych części lub akcesoriów, nawet jeśli są one objęte ceną pakietu. W okresie trwania gwarancji bezpłatnie wymieniamy lub naprawiamy zbiorniki. Stosowane materiały podnoszą odporność na działanie promieni UV, jednakże zmiana koloru jest procesem naturalnym i nie stanowi podstawy do reklamacji.

Usługi dodatkowe nie są wliczone. Zbiornik musi być zamontowany, złożony i użytkowany zgodnie z instrukcjami montażu. W przeciwnym razie gwarancja jest uznawana za nieważną.

Uwaga!

Wszystkie zbiorniki naziemne należy w pełni opróżnić, jeśli istnieje ryzyko mrozu.

W przypadku wszystkich wymiarów i danych technicznych podanych w niniejszym katalogu zastrzega się zakres tolerancji wynoszący $\pm 3\%$.

Zastrzega się prawo do zmian technicznych i błędów. Szczegółowe informacje, metody i standardy dotyczące poszczególnych produktów mogą zmienić się w wyniku udoskonaleń technicznych i przepisów środowiskowych.

Wydanie II
05.2023

GARANTIA® jest marką należącą do Otto Graf GmbH Kunststoffwerke

GRAF Polska Sp. z o. o.
ul. Unii Europejskiej 26
96-100 Skierniewice
Tel. +48 46 834 86 50

www.graf.info
info@grafpolska.pl

www.garantia.com

Kontakt do dystrybutora: